


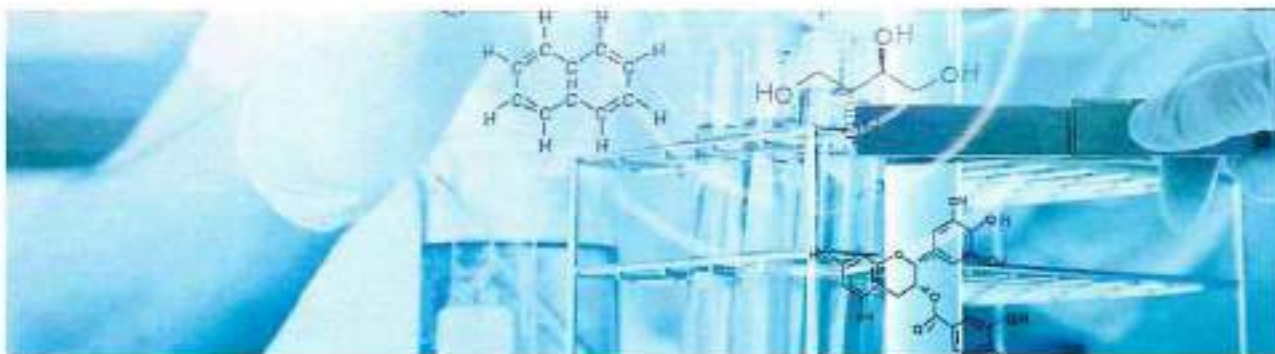
ОТКРЫТОЕ АКЦИОНЕРНОЕ ОБЩЕСТВО
ФАРМАЦЕВТИЧЕСКАЯ ФАБРИКА
Санкт-Петербурга

Утвержден
Решением Общего собрания акционеров
ОАО «Фармацевтическая фабрика
Санкт-Петербурга»
Протокол № Б/М от «29» июня 2022 г.

Председатель собрания

 Ростокин В.А.

ГОДОВОЙ ОТЧЕТ ОТКРЫТОГО АКЦИОНЕРНОГО ОБЩЕСТВА
"ФАРМАЦЕВТИЧЕСКАЯ ФАБРИКА САНКТ-ПЕТЕРБУРГА"
ЗА 2021 ГОД



Генеральный директор



Ростокин В.А.

Санкт-Петербург
2022

Содержание:

[Раздел 1. Информация о годовом отчете](#)

[Раздел 2. Сведения об ОАО «Фармацевтическая фабрика Санкт-Петербурга»](#)

[Раздел 3. Фармацевтический рынок РФ](#)

[Раздел 4. Положение Акционерного Общества в отрасли](#)

[Раздел 5. Приоритетные направления деятельности Общества](#)

[Раздел 6. Отчет Совета директоров о результатах развития Общества в 2021 году](#)

[Раздел 7. Перспективы развития Общества](#)

[Раздел 8. Информация об объеме использованных Обществом за отчетный год видов энергетических ресурсов в натуральном и денежном выражении](#)

[Раздел 9. Сведения о выплате объявленных \(начисленных\) дивидендов по акциям Общества](#)

[Раздел 10. Основные факторы риска, связанные с деятельностью общества](#)

[Раздел 11. Сведения о совершенных обществом в отчетном году крупных сделках и сделках с заинтересованностью](#)

[Раздел 12. Сведения о совете директоров](#)

[Раздел 13. Сведения о директоре](#)

[Раздел 14. Основные положения политики общества в области вознаграждения и компенсации расходов, а также информация по всем выплатам органам управления \(за исключением директора\)](#)

[Раздел 15. Сведения о состоянии чистых активов Общества](#)

Приложение:

[1. Заключение ревизионной комиссии по результатам проверки годового отчета и годовой бухгалтерской \(финансовой\) отчетности общества за 2021 г. от 22.04.2022.](#)

Раздел 1. Информация о годовом отчете

Во исполнение п. п. 3, 4 ст. 88 Федерального закона от 26.12.1995 N 208-ФЗ "Об акционерных обществах", п. п. 57.1, 57.3 Положения Банка России от 27.03.2020 N 714-П "О раскрытии информации эмитентами эмиссионных ценных бумаг":

- 1) достоверность данных, содержащихся в годовом отчете, подтверждена ревизионной комиссией в Заключении ревизионной комиссии по результатам проверки годового отчета и годовой бухгалтерской (финансовой) отчетности общества за 2021 г. от 22.04.2022 (Приложение N 1);
- 2) годовой отчет ОАО «Фармацевтическая фабрика Санкт-Петербурга» утвержден решением Совета директоров общества (Протокол от 2022 N 1-СД/22);
- 3) годовой отчет ОАО «Фармацевтическая фабрика Санкт-Петербурга» подписан генеральным директором Ростокиным В.А. ;
- 4) текст годового отчета ОАО «Фармацевтическая фабрика Санкт-Петербурга» опубликован на странице в сети Интернет: <http://www.galenopharm.ru/>

Раздел 2. Сведения об ОАО «Фармацевтическая фабрика Санкт-Петербурга»

2.1. Полное наименование: Открытое Акционерное Общество «Фармацевтическая фабрика Санкт-Петербурга»

2.2. Сокращенное наименование: ОАО «Фармацевтическая фабрика Санкт-Петербурга»

2.3. ОАО "Фармацевтическая фабрика Санкт-Петербурга, далее по тексту Общество, зарегистрировано Регистрационной палатой Санкт-Петербурга 19.01.1994 г. Основной государственный регистрационный номер – 1027809179705, присвоен 04.09.2002г. ИМНС по Центральному району Санкт-Петербурга, ИНН 7815026980, КПП 784201001.

2.4. Адрес (место нахождения) и почтовый адрес: Российская Федерация, 191144, г. Санкт-Петербург, ул. Моисеенко, дом № 24-А.

2.5. Организационная структура (органы управления и контроля):

- Общее собрание акционеров;
- Совет директоров;
- Генеральный директор;
- Ревизионная комиссия.

2.5.1. С 29.10.2019г. по 28.01.2021г. Исполнительным органом Общества являлся Конкурсный управляющий Коршунович Р.П. В соответствии с пунктом 2 статьи 126 Федерального закона «О несостоятельности (банкротстве)» полномочия органов управления ОАО "Фармацевтическая

фабрика Санкт-Петербурга», в том числе совета директоров, были прекращены (кроме полномочий по собранию Общего собрания акционеров).

- Определением Арбитражного суда Санкт-Петербурга и Ленинградской области от 29.10.2020 по делу А56-14173/2017 процедура конкурсного производства продлена на 6 месяцев, т.е. до 29.04.2021.
- Определением Арбитражного суда Санкт-Петербурга и Ленинградской области от 28.01.2021 по делу № А56-14173/2017 утверждено мировое соглашение, производство по делу о банкротстве ОАО «Фармацевтическая фабрика Санкт-Петербурга» прекращено.
- 28.04.2021 года заседанием Совета директоров Исполнительным органом Общества определен генеральный директор Ростокин Валерий Анатольевич.

2.6. Основной вид деятельности: производство и реализация лекарственных средств для медицинского применения и косметической продукции.

2.7. Полное наименование и адрес реестродержателя: Акционерное общество «Независимая регистраторская компания - Р.О.С.Т.» (АО «НРК - Р.О.С.Т.»), ОГРН 1027739216757, ИНН 7726030449, адрес: 107076, Москва, ул. Стромынка, дом 18, корпус 5Б, помещение IX.

2.8. Размер уставного капитала в 2021 году: 4 210 000 (четыре миллиона двести десять тысяч) рублей. Уставный капитал полностью сформирован и оплачен. Уставный капитал разделен на 42 100 (Сорок две тысячи сто) обыкновенных именных акций в бездокументарной форме, что составляет 100% Уставного капитала Общества. Номинальная стоимость одной акции 100 (Сто) рублей.

2.9. Номер телефона и адрес электронной почты:

Тел. +7 (812) 271-29-88; E-mail: prim@galenopharm.ru

Раздел 3. Фармацевтический рынок РФ

По итогам 2021 года объём фармацевтического рынка России достиг 2 295 млрд руб. (без учёта вакцины против Covid-19). Динамика в денежном выражении составила 12,7%.

На рисунке 1 представлена динамика фармацевтического рынка России за период 2018-2021 г.г в денежном выражении.

Рисунок 1

Динамика фармрынка



Источник: аналитический отчет «Фармацевтический рынок России: 2021 г.» DSM Group.

С учётом финансирования коронавирусной вакцинации ёмкость превысила 2 374 млрд руб. (+76,5% к 2020 году).

Государственные закупки лекарств второй год подряд остаются драйвером роста за счёт дополнительного финансирования национальных проектов, а также выделения средств на закупку препаратов для лечения коронавирусной инфекции.

В упаковках потребление лекарственных препаратов осталось в отрицательной зоне.

Сокращение по коммерческому сегменту составило 8%.

В государственных закупках за счёт роста обеспечения лечебно-профилактических учреждений прирост положительный – около 3%.

В 2021 году объём потребления лекарств в натуральном выражении упал в целом на 6%, и составил 5,6 млрд упаковок.

На рисунке 2 представлена динамика объёма фармацевтического рынка России в 2020-2021 годах в разрезе сегментов (без учёта вакцины против Covid-19).

Емкость фармрынка
млрд руб. в ценах конечного потребления



Емкость фармрынка
млн упак.



Рисунок 2

Емкость
фармацевтического
рынка

Источник: аналитический отчет «Фармацевтический рынок России: 2021 г.» DSM Group.

Аптечные продажи парафармацевтического ассортимента выросли на 4%, и составили 289 млрд руб.

Драйвером роста стали такие типы товара, как биологически активные добавки (в частности витамины и препараты для повышения иммунитета), изделия медицинского назначения и косметика. Остальные группы показали отрицательную динамику.

Доля лекарств импортного производства в целом на рынке по итогам 2021 года составила 55,0% в рублях и 32,7% в упаковках.

Динамика рынка в натуральном выражении была отрицательной и у препаратов, произведённых на территории России (-7%), и у препаратов иностранного производства (-3,6%).

В рублёвом выражении локализованные препараты выросли на 18%, тогда как импортные средства – на 11%.

Структура рынка лекарств по типу отпуска выросла в пользу рецептурных препаратов.

Жизненно необходимые и важнейшие лекарственные препараты (ЖНВЛП) — перечень лекарственных препаратов, утверждаемый Правительством РФ в целях государственного регулирования цен на лекарственные средства.

С 2021 года список был расширен, и доля препаратов ЖНВЛП на рынке выросла с 56% до 63% в стоимостном выражении.

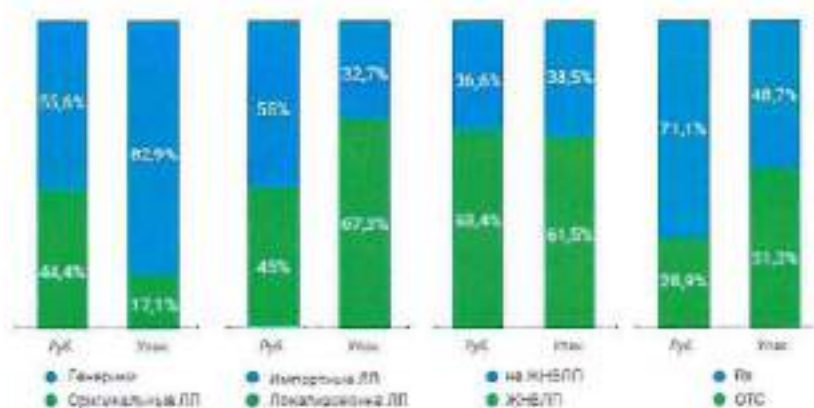
В упаковках доля ЖНВЛП составляет 61,5% (+8,3% к 2020 году).

В 2021 году доля оригинальных препаратов составила 44,4% в стоимостном выражении и 17,1% в натуральном.

При этом относительно 2020 года доля продолжает увеличиваться в упаковках (+1,2%). Такой динамике способствовало увеличение финансирования в государственном сегменте на закупку дорогостоящих лекарственных средств.

Рисунок 3

Структура рынка в различных разрезах, 2021 год



Источник: аналитический отчет «Фармацевтический рынок России: 2021 г.» DSM Group.

Рейтинг компаний по стоимостному объёму продаж в 2021 году возглавила компания Bayer (4%), на втором месте — Novartis (3,5%), на третьем — Sanofi (3,4%).

Топ-20 брендов ЛП по стоимостному объёму продаж в России по итогам 2021 года возглавили такие препараты как «Арбидол» (1,48%), «Ксарелто» (1,25%), и на третьем месте — «Эликвис» (1,07%).

Раздел 4. Положение акционерного Общества в отрасли

Основными видами деятельности ОАО "Фармацевтическая фабрика Санкт-Петербурга" (далее Фабрика) является производство и реализация лекарственных средств для медицинского применения и косметической продукции.

Фармацевтическая продукция, производится в виде дозированных аэрозолей, капель, растворов, мазей, кремов, порошков. Продуктовый портфель предприятия включает в себя востребованные высокоэффективные и современные препараты различных групп, а также косметические средства.

Стратегическим направлением развития Фабрики является разработка и производство препаратов для лечения бронхиальной астмы (БА) и хронической обструктивной болезни лёгких (ХОБЛ). Производство препаратов осуществляется в соответствии с международными стандартами качества лекарств и требованиями GMP. Все производимые лекарственные препараты входят в список жизненно важных и необходимых лекарственных препаратов (ЖНВЛП) и относятся к воспроизведенным препаратам, что позволяет в интересах государства решать проблему импортозамещения дорогостоящих зарубежных аналогов.

Фабрика зарекомендовала себя надежным производителем препаратов, что позволило ей участвовать в реализации мероприятий Федеральной целевой программы «Развитие фармацевтической и медицинской промышленности Российской Федерации на период до 2020 года и дальнейшую перспективу»

Фабрика имеет современные образцы научно-исследовательского, лабораторного и технологического оборудования, налажены тесные связи с ведущими научными школами в области респираторной доставки лекарств, что позволило в короткие сроки создать первый в РФ бсэфреоновый аэрозоль, разработать уникальное устройство доставки лекарств в легкие Лангхалер®), вести разработку препаратов для лечения бронхиальной астмы и хронических обструктивных болезней.

В 2016-2017 годах были зарегистрированы два препарата: Фенипра (ипратропия бромид +фенотерол) и Кромоспир (кромоглициевая кислота). В 2020 году было получено регистрационное удостоверение на препарат Ипраспир (ипратропия бромид) и запущено производство данного лекарственного препарата.

В 2021 году осуществлялся серийный выпуск вышеуказанных препаратов, в том числе серийный выпуск лекарственного препарата Кромоспир (кромоглициевая кислота), являющегося единственной альтернативой при невозможности назначения гормональной терапии у взрослых и детей при лечении бронхиальной астмы. Необходимо отметить, что Фабрика является единственным в РФ держателем регистрационного удостоверения и производителем данного ЛП в форме «аэрозоль для ингаляций дозированных».

В 2022 гг. планируется пополнить линейку выпускаемой продукции: получить два новых РУ на раствор для ингаляций и на мазь назальную.

Косметическая продукция на ОАО "Фармацевтическая Фабрика Санкт-Петербурга" производится в соответствии с техническим регламентом ТР ТС 009-2011. В октябре 2020 года Фабрикой были получены Декларации соответствия (Евразийский экономический союз) на антибактериальные лосьоны и гели для рук.

Раздел 5. Приоритетные направления деятельности Общества

Приоритетным направлением деятельности Общества является увеличения объемов производства с целью увеличения финансовых результатов за счет:

- увеличения выпуска имеющейся номенклатурной продукции с целью максимального удовлетворения запросов Дистрибьюторов и других постоянных клиентов.
- выпуска новых препаратов, находящихся в разных стадиях разработки и оформления.

Запуск препаратов в производство будет производиться по готовности документации в 2022-2025 годах. Техническая и технологическая возможность выпуска новых препаратов имеется без снижения объемов выпуска действующей номенклатурной продукции.

В настоящий момент Фабрика ведет разработку более 25-ти лекарственных препаратов, выход на рынок которых планируется в 2022 - 2025 г. г., что должно обеспечить Обществу получение дополнительной выручки и рост финансовых результатов.

Раздел 6. Отчет Совета директоров о результатах деятельности Общества в 2021 году.

В 2021 г. Общество осуществляло работу согласно бюджету Общества на 2021 г.

По итогам 2021 г.:

6.1. Общий объем производства лекарственных препаратов составил 598 957 шт. (упаковок).

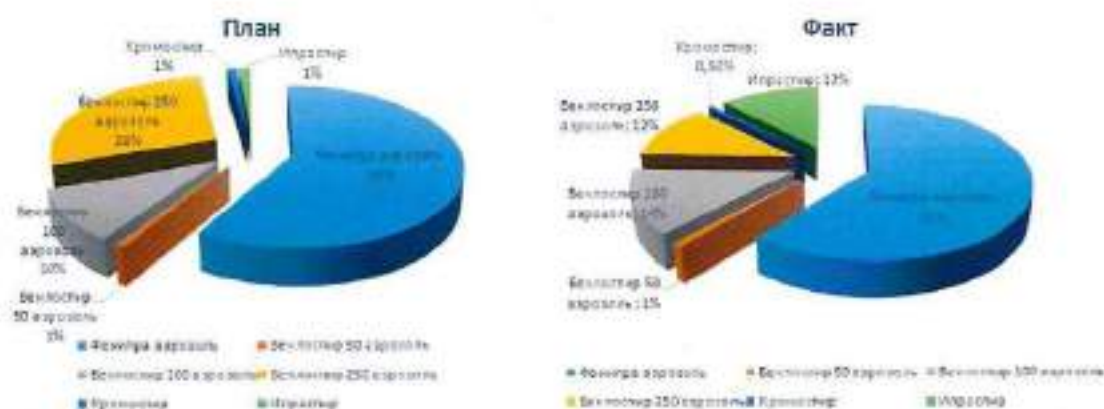
Товарный выпуск по конкретным лекарственным препаратам в натуральном выражении приведен в Таблице 1:

Таблица 1. Выпуск лекарственных препаратов шт. (упак)

№ п/п	Наименование показателя	Год 2020	Год 2021		Отклонение к предыдущему году, %	
		Факт	План	Факт		Отклонение, %
	Всего выпущено ЛП, в том числе:	707 406	785 000	598 957	-24%	-15%
1.	Фенипра аэрозоль	503 723	460 000	365 808	-20%	-27%
2.	Беклоспир 50 аэрозоль	3 296	6 000	6 639	1%	83%
3.	Беклоспир 100 аэрозоль	40 616	80 000	81 378	2%	100%
4.	Беклоспир 250 аэрозоль	150 269	220 000	71 358	-68%	-53%
5.	Кромоспир	390	9 000	2 996	-67%	668%
6.	Ипраспир	9 062	10 000	71 378	614%	688%

Снижение фактического объема выпуска относительно плана и относительно 2020 года связано со снижением потребности в лекарственных препаратах в 2021 года в связи с общей тенденцией сокращения потребления лекарственных препаратов в упаковках за этот период (по данным аналитического отчета «Фармацевтический рынок России: 2021 г.» DSM Group) и не связано с организационными или технологическими проблемами Общества.

Выпуск продукции в 2021 год в натуральном выражении, шт. (упак.)



По итогам 2021 г.:

Фенипра – план выполнен на 80%, при этом, доля данного препарата в общем объеме выпуска ЛП составляет 61%.

Беклоспир 250 – план выполнен на 32% (доля в общем объеме выпуска 12%).

Выполнение плана по выпуску препарата Кромогликсер составило 33%, доля в общем объеме выпуска 0,5%;

План по выпуску препаратов Беклоспир 50 и Беклоспир 100 за 2021 г. выполнен, доля данных препаратов в общем объеме выпуска ЛП составляет 1% и 14% соответственно;

Кроме того, вне плана, в соответствии с заявленной потребностью ОАО «Мединторг» было произведено 71 378 упаковок препарата Ипраспир с долей в общем объеме выпуска ЛП – 12%.

Фактический выпуск лекарственных препаратов полностью удовлетворяет заявленную потребность основного потребителя - ОАО «Мединторг» на 2021 г.

6.2. Общий объем производства косметических препаратов в 2021 году составил 49 347 шт. (упаковок).


Товарный выпуск по конкретным косметическим препаратам в натуральном выражении приведен в Таблице 2:

Таблица 2. Выпуск косметических препаратов шт. (упак)

№ п/п	Наименование показателя	Год 2020	Год 2021		Отклонение к предыдущему году, %
		Факт	План	Факт	
	Всего выпущено КП, в том числе:	460 976	N/A	49 347	-89%
1.	Лосьон для рук антибактериальный, 100 мл	2 863	N/A		-100%
2.	"5D" Крем для ног заживляющий с облепиховым маслом 35 г	38 069	N/A	6 092	-84%
3.	"5D" Крем для стоп от трещин 35 г	56 096	N/A		-100%
4.	"5D" Крем для ног увлажняющий с маслом виноградной косточки 35 г	13 954	N/A	2 141	-85%
5.	"5D" Крем для ног заживляющий с маслом чайного дерева 35 г	24 430	N/A	4 511	-82%
6.	"5D" Крем для стоп от пота и запаха 35 г	101 272	N/A	30 555	-70%
7.	"5D" Средство от пота и запаха стоп 1,5 г №10	191 094	N/A		-100%
8.	"5D" Лосьон для стоп от пота и запаха 50 мл	30 174	N/A		-100%
9.	"5D" Пудра для стоп 120 г	3 024	N/A	6 048	100%

В связи со снижением спроса на косметическую продукцию, связанным, прежде всего, с влиянием пандемии, и, как следствие, с необходимостью реализации складских остатков, выпуск косметической продукции не был запланирован в 2021 г.

Но, в связи с возникшей в конце 2021 года коммерческой потребностью, в 4 квартале 2021 года было изготовлено 49 347 шт. наиболее востребованных косметических препаратов.



6.3. Общий объем доходов (без НДС) от продаж лекарственных препаратов в 2021 году

составил 230 034 тыс. руб.

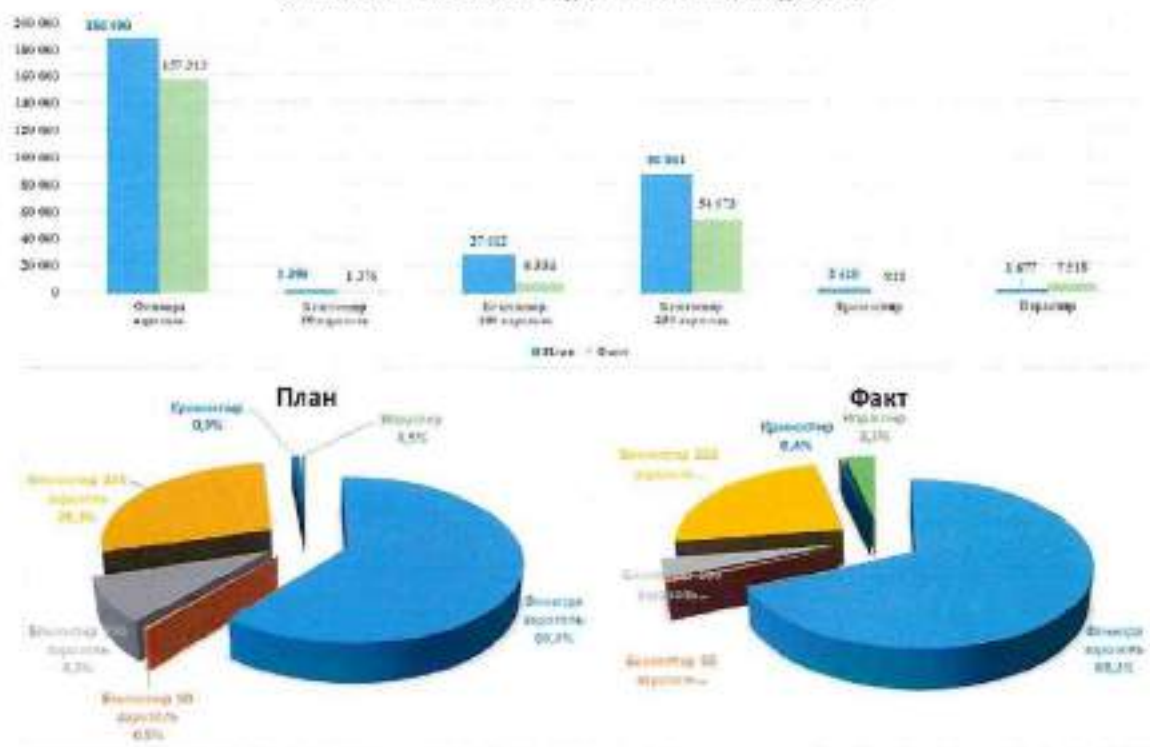
Данные о продажах конкретных лекарственных препаратов приведены в Таблице 3

Таблица 3. Продажи лекарственных препаратов
тыс. руб.

№ п/п	Наименование показателя	Год 2020	Год 2021			Отклонение к предыдущему году, %
		Факт	План	Факт	Отклонение, %	
	Доходы всего:	143 832	307 157	230 034*	-25%	60%
1.	Фенипра аэрозоль	112 388	186 990	157 313	-16%	40%
2.	Беклоспир 50 аэрозоль	714	1 398	1 376	-2%	93%
3.	Беклоспир 100 аэрозоль	5 541	27 612	8 334	-70%	30%
4.	Беклоспир 250 аэрозоль	25 055	86 861	54 673	-37%	118%
5.	Кромоспир	0	2 619	818	-69%	NA
6.	Ипраспир	0	1 677	7 518	348%	NA
7.	Ретинола ацетат	134	0	0	-	-100%

* Выручка от продаж в полном объеме - без учета уменьшения (по замечаниям аудиторов Общества) объема доходов на сумму кредит-нон (36 251 тыс. руб.), предоставленной Обществом АО «Медиатор»

Выполнение плана по продажам отгрузки ЛП в 2021 году, тыс. руб. без НДС



Суммарно, по всем лекарственным препаратам выполнение плана за 2021 г. составило 75% (невыполнение 25%), в том числе:

План по доходам от продаж препарата Фенипра был выполнен на 84%, доля в общем объеме доходов – 68,4%;

Выполнение плана по препаратам Беклоспир 50, Беклоспир 100 и Беклоспир 250 составило 98%, 30% и 63% соответственно, доля в общем объеме доходов от отгрузки лекарственных препаратов 0,6%, 3,6% и 23,8% соответственно;

Выполнение плана по отгрузке препарата Кромоспир составило 31%, доля в общем объеме доходов – 0,4%;

План по отгрузке препарата Ипраспир выполнен - перевыполнение составило 348%, доля в общем объеме доходов – 3,6%;

Несмотря на невыполнение плана по доходам, фактический суммарный объем доходов от отгрузки 2021 г. (без учета кредит-ноты) на 60% превышает аналогичный показатель 2020 г.

Отгрузки лекарственных препаратов в 2021 г. осуществлялись в соответствии с графиком поставок, согласованным с АО «Мединторг».

6.4. Общий объем доходов (без НДС) от продаж косметических препаратов в 2021 году составил 21 244 тыс. руб.

Данные о продажах конкретных косметических препаратов приведены в Таблице 4

Таблица 4. Продажи косметических препаратов
тыс. руб.

№ п/п	Наименование показателя	Год 2020		Год 2021		Отклонение от предыдущего года, %
		Факт	План	Факт	Отклонение, %	
1.	Всего доходов от отгрузки КП, в том числе:	41 545	23 865	21 244	-11%	-49%
2.	Лосьон для рук антибактериальный, 100 мл	329	87	0	-100%	-100%
3.	"5D Пять дней" Крем для ног заживляющий с облепиховым маслом 35 г	1 407	252	262	4%	-81%
4.	"5D Пять дней" Крем для стоп от трещин 35 г	1 999	1 037	1 191	15%	-40%
5.	"5D Пять дней" Крем для ног увлажняющий с маслом виноградной косточки 35 г	448	104	107	3%	-76%
6.	"5D Пять дней" Крем для ног заживляющий с маслом чайного дерева 35 г	1 380	178	229	29%	-83%
7.	"5D Пять дней" Крем для стоп от пота и запаха 35 г	9 711	3 002	3 524	17%	-64%
8.	"5D Пять дней" Средство от пота и запаха стоп 1,5 г №10	21 636	17 352	13 719	-21%	-37%
9.	"5D Пять дней" Лосьон для стоп от пота и запаха 50 мл	922	1 210	655	-47%	-29%
10.	"5D Пять дней" Пудра для стоп 120 г	1 379	872	1 224	40%	-11%
11.	Другие косметические препараты	2 336	0	332	-	-86%

В 2020 году, прежде всего, в связи с влиянием пандемии, продажи косметической продукции начали существенно снижаться.

В результате, к концу 2020 года произошло затоваривание склада косметической продукцией, и в ноябре 2020 г. выпуск косметических препаратов был приостановлен.

В течение 9 месяцев 2021 г. косметическая продукция Фабрикой не производилась и осуществлялась реализация ранее произведенной продукции.

В настоящее время на складе готовой продукции сформировались остатки косметических препаратов разных наименований с остаточным сроком годности менее 45%.

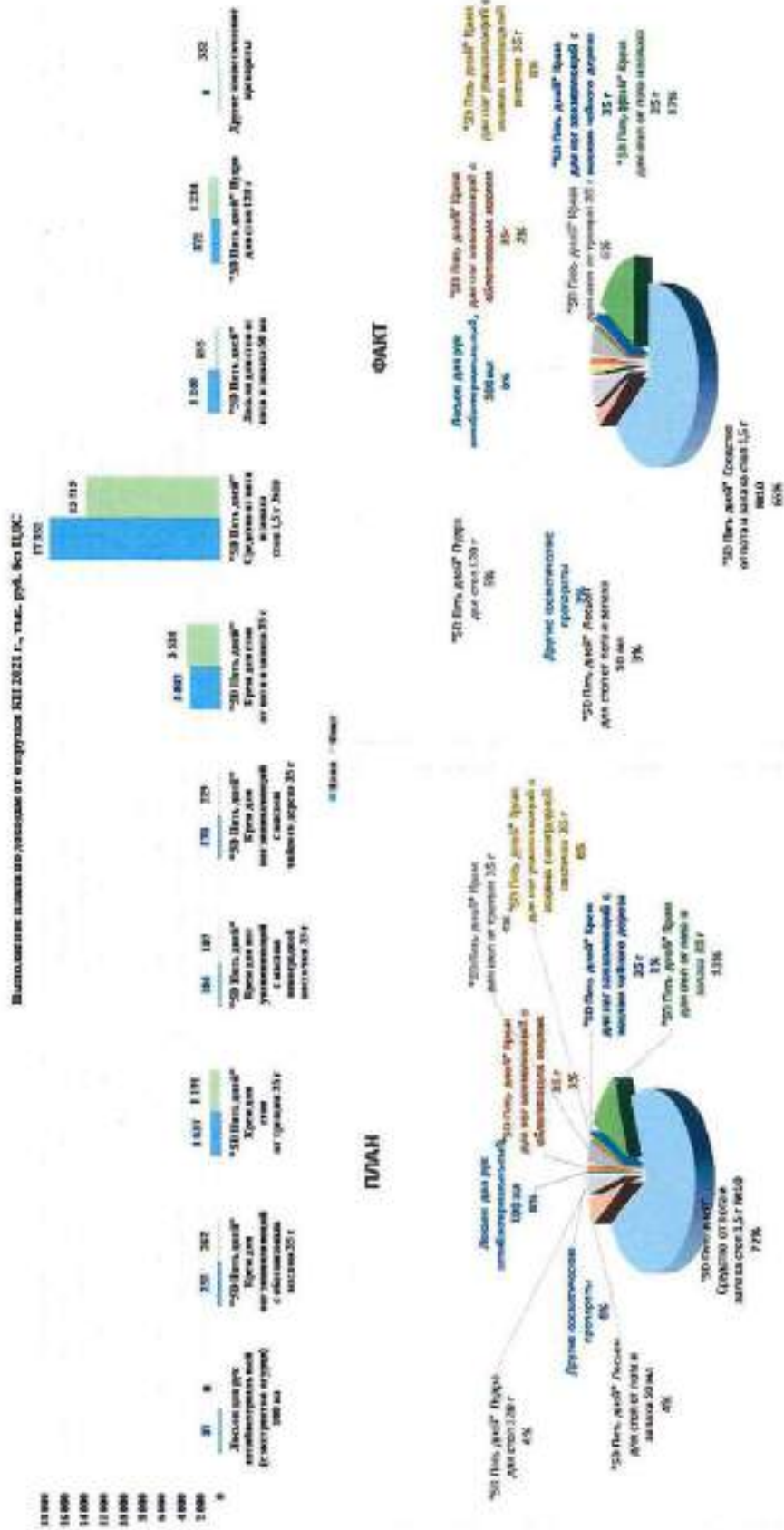
Препараты с истекшим сроком годности были утилизированы в декабре 2021 года.

Тем не менее, в связи с выявленной коммерческой потребностью, было принято решение о выпуске наиболее востребованных косметических препаратов в 4 квартале 2021 г..

Товарный выпуск препаратов серии "5D Пять дней" за период 20 октября – 31 декабря 2021 г. составил 49 137 упаковок с плановой реализацией данного объема косметических средств в первой половине 2022 г.

В феврале 2021 г., на основании анализа затрат на выпуск косметических препаратов цены на косметическую продукцию были значительно увеличены.

Несмотря на продолжающиеся влиятельные пандемии, на необходимое увеличение цен, а также на низкий остаточный срок годности ряда косметических препаратов, в отчетном периоде объем доходов (без НДС) от продаж данной продукции составил 21 244 тыс. руб., что говорит о высоком качестве косметических средств, выпускаемых Обществом.



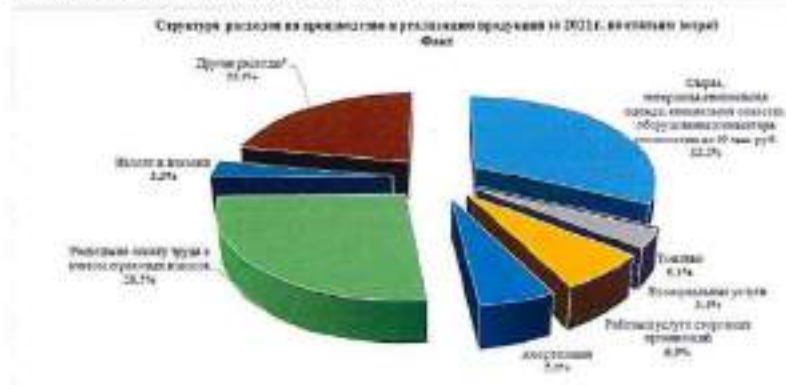
Основную долю продаж (65%) в общем объеме реализации косметических препаратов за 2021 г. занимает препарат "5D Пять дней" Средство от вшей и гнидей 1,5 г №10. Долю 17% составляют продажи препарата "5D Пять дней" Крем для стоп от вшей и гнидей. Доли продаж остальных препаратов не превышают 6%, а в совокупности составляют 18%.

6.5. Данные о расходах за 2021 г. в сравнении с плановыми показателями приведены в Таблице 5

Таблица 5. Расходы за 2021 г., тыс. руб. без НДС

№ п/п	Наименование показателя	План 2021 (тыс. руб. без НДС)	Факт 2021 (тыс. руб. без НДС)	Отклонение, %	Среднемесячная величина План 2021	Среднемесячная величина Факт 2021
	Выручка от реализации продукции	331 280	215 024*	-35%	27 607	17 919
	ВСЕГО расходов:	268 995	209 992	-22%	22 416	17 499
1.1.	Сырье, материалы, специальная одежда, специальная обувь, оборудование и инвентарь стоимостью до 40 тыс. руб.	138 754	67 527	-51%	11 563	5 627
1.2.	Топливо автомобильное, в том числе:	175	120	-31%	15	10
1.3.	Коммунальные услуги	7 950	7 127	-10%	663	594
1.4.	Работы и услуги сторонних организаций	20 565	14 472	-30%	1 714	1 206
1.5.	Амортизация	19 421	11 800	-39%	1 618	983
1.6.	Расходы на оплату труда с учетом страховых взносов	69 290	55 744	-20%	5 774	4 645
1.7.	Налоги и платежи	6 649	6 866	3%	554	572
1.8.	Другие расходы**	6 191	46 336	648%	516	3 861
	Расходы на рубль реализованной продукции, руб.	0,81	0,97	20%		
	Расходы без учета «других»** расходов на рубль реализованной продукции, руб.	0,79	0,76	-4%		

* Выручка от продаж - с учетом уменьшений (по решению аудитора Общества) объема доходов из суммы кредитов (36 253 тыс. руб.), предоставленной Обществом АО «МедиаГорга»



Экономия затрат связана со снижением расходов на коммунальные услуги (на 10%), расходов сторонних организаций (на 30%) расходов на оплату труда производственного и управленческого персонала (на 20%) в связи с экономией численности (относительно плана).

**В состав фактических «других» расходов за 2021 год вошли проценты к уплате, расходы на списание продукции с истекшим сроком годности, списание расходов прошлых периодов на НИОКР без результата, начисленные резервы.

Увеличение расходов на рубль реализованной продукции связано со сверхплановым увеличением данных расходов.

Без учета «других» расходов снижение расходов на рубль реализованной продукции за 2021 год, относительно плана, составило 4%.

6.6. Данные об осуществленных в 2021 году инвестиционных расходах приведены в Таблице 6

Таблица 6. Инвестиционные расходы, тыс. руб. без НДС

№ п/п	Наименование	Стоимость, тыс. руб.
1.	Работы по устройству гидроизоляции фундаментов	2 514,7
2.	Общестроительные работы	32,3
3.	Установка кондиционеров в помещении ДК	83,3
4.	Согласование проекта новой котельной	136,5
5.	Работы по монтажу вентиляции участка капсул	1 125,5
6.	Восстановление уличного освещения	146,2
7.	Строительство забора	1 403,2
8.	Закупка воздушного компрессора для производства	1 670,4
9.	Приобретение автомобиля Mitsubishi	1 083,3
10.	Закупка серверного оборудования (маркировка и IC)	45,7
11.	Закупка комплектующих для модернизации АРМ, антивируса	107,5
12.	Обеспечение системы видеонаблюдения в помещении охраны	11,1
	ИТОГО	8 359,7

6.7. Данные о движении персонала Общества в 2021 приведены в Таблице 7

Таблица 7. Движение персонала за 2021 год (по состоянию на 01.01.2022)

№ п/п	Наименование показателя		Единица измерения	На 01.01.2021	Принято или работу за отчетный период	Уволено за 2021 год всего	Уволено за 2021 год собственному желанию	На 01.01.2022	Средняя за 2021 год
1	Численность сотрудников , всего	План	чел.					83	83
2	Численность сотрудников, включая:	Факт	чел.	74	13	12	10	75	75
2.1.	Совместители	Факт	чел.	6	1	1	1	6	6
2.2.	% к плану (стр. 2/стр. 1)								90%
3	Средний возраст работников	Факт	лет						48,7
4.1.	Коэффициент абсолютной текучести	Факт							16,1%
4.2.	Коэффициент относительной текучести	Факт							13,4%

Таблица 6.8. Отчет об исполнении основных показателей бюджета доходов и расходов

№ п/п	Наименование статьи	2020 год		2021 год		2021 год		По итогам управленческого отчета за 2021 год (без учета списания расходов прошлых периодов на НИОКР, с учетом частичного снятия кредит-ноты)	Отклонение от плана	Отклонение от исполнения от
		Факт	План	Факт	План	Факт	%			
1.	Выручка от реализации продукции	185 377	331 280	215 024	238 618	238%	29%			
1.1.	ДП	143 832	307 415	193 781	217 375	209%	51%			
1.2.	КП	41 345	23 865	21 244	21 244	-11%	-0%			
2.	Переменные расходы	76 364	135 500	89 499	89 499	34%	17%			
3.	Маржинальная прибыль, в т.ч.:	109 013	195 778	125 525	149 119	-24%	37%			
3.3.	Рентабельность по маржинальной прибыли, %	59%	59%	59%	52%					
4.	Общепригодные расходы	59 909	85 366	52 563	52 563	-8%	3%			
5.	Чистая прибыль	58 104	110 417	72 962	96 556	-13%	66%			
6.	Коммерческие расходы	6 156	2 141	4 191	4 191	96%	34%			
7.	Административно-управленческие расходы	32 368	41 408	33 774	33 774	18%	4%			
8.	Прибыль от продаж	19 330	66 877	34 997	58 591	-12%	202%			
9.	Прочие доходы	20 682	8 738	15 508	15 508	78%	-24%			
10.	Прочие расходы	54 496	21 054	55 762	50 195	138%	-8%			
11.	Прибыль до налогообложения	-14 634	54 531	-5 387	23 905	-50%	363%			
12.	ЕВТДА	25 749	73 972	24 864	54 026	-27%	110%			
13.	Рентабельность по ЕВТДА, %	14%	22%	12%	23%					
14.	Чистая прибыль	-12 690	39 961	-4 527	18 802	-53%	248%			
15.	Рентабельность по чистой прибыли, %	-7%	12%	-2%	8%					
	Средняя численность персонала, чел.	118	83	75	75	-10%	-36%			
	Объем выручки на 1 чел., тыс. руб.	1 571	3 991	2 867	3 182	-20%	103%			
	Объем ЕВТДА на 1 чел., тыс. руб.	218	891	332	720	-19%	230%			
	Объем чистой прибыли на 1 чел., тыс. руб.	-108	481	-60	251	-10%	333%			

Снижение финансовых показателей за 2021 г. относительно плана преимущественно связано со снижением объема выручки от реализации продукции (в соответствии с уточненной потребностью АО «Мединторг» с учетом предоставления кредит-ноты), а также с увеличением прочих расходов (проценты к уплате, расходы на списание продукции с истекшим сроком годности, списание расходов прошлых периодов на НИОКР без результата, начисленные резервы).

Несмотря на невыполнение плановых показателей, в 2021 году достигнуто значительное улучшение финансовых результатов относительно финансовых результатов 2020 г.

В связи с улучшением финансовых показателей Общества относительно 2020 года, а также по итогам управленческой отчетности (без учета расходов прошлых периодов на НИОКР, с учетом частичного снятия кредит-ноты), итоги работы Общества за 2021 год могут быть оценены как успешные.

В течение 2021 года в необходимом объеме и в срок осуществлялась ежемесячная оплата основного долга и процентов в соответствии с мировым соглашением от 28.01.2021 года на общую сумму 10 130 тыс. руб. за 2021 г.

Раздел 7. Перспективы развития Общества

Перспективы развития общества сформулированы в бюджете Общества на 2022 год и финансовой модели на период до 2024 года

№ п/п	Показатели	Ед. изм.	2020 факт	2021 факт	2022 план	2023 финансовая модель	2024 финансовая модель
1	Объем производства в натуральном выражении	шт	1 168 910	648 304	661 500	2 585 400	2 645 400
4	Объем реализации в стоимостном выражении	тыс. руб.	185 377	215 024	186 543	541 038	567 668
14	Чистая прибыль (убыток) отчетного периода	тыс. руб.	(12 690)	(4 527)	1 414	133 020	133 566

Установленные показатели на 2022 - 2024 гг. планируется достигнуть за счет увеличения объема производства и реализации существующих лекарственных и косметических препаратов, а также завершения разработки и начала серийного выпуска новой продукции, в том числе лекарственных препаратов и БАД, при условии, что текущая экономическая и политическая ситуация в России и на международных рынках будет способствовать увеличению потребности в выпускаемой Обществом продукции и не создаст препятствий для её изготовления и реализации в необходимом объеме.

Общество и в дальнейшем планирует неукоснительно соблюдать график платежей по мировому соглашению от 28 января 2021 года (выплаты предусмотрены в период с 1-го по 36 месяцы после утверждения мирового соглашения)

Раздел 8. Информация об объеме использованных Обществом за отчетный год видов энергетических ресурсов в натуральном и денежном выражении

Вид энергетического ресурса	Ед. измерения	Объем потребления в натуральном выражении	Объем потребления, руб. без НДС
Электрическая энергия	кВт / час	433 106	2 861 523,51
Тепловая энергия	Гкал	670,08	1 148 326,24
Газ природный	куб. м	171 247	1 034 504,19
Бензин автомобильный	литров	2 309,54	86 151,13
Топливо дизельное	литров	809,81	34 008,09

Другие виды энергетических ресурсов обществом в отчетном году не использовались.

Раздел 9. Сведения о выплате объявленных (начисленных) дивидендов по акциям общества

В связи с тем, что по итогам 2020 года Обществом был получен убыток в размере 12 690 тыс. руб. решение о выплате дивидендов по итогам 2021 года не принималось.

Решение о выплате дивидендов по итогам первого квартала, полугодия, девяти месяцев 2021 г. также не принималось.

Раздел 10. Основные факторы риска, связанные с деятельностью Общества

Основными факторами риска, которые могут повлиять на деятельность Общества, можно считать следующие:

10.1. Отраслевые, технологические и производственные риски.

К отраслевым, технологическим и производственным рискам общества относятся:

- увеличение цен на сырье, поставляемое обществу, что в итоге отразится на цене реализации продукции;
- усиление конкуренции со стороны российских производителей.

10.2. Финансовые риски.

К финансовым рискам относятся:

- инфляция;
- рост ставок по кредитам.

10.3. Правовые риски.

К правовым рискам относятся:

- увеличение налоговых ставок, что влечет за собой снижение чистой прибыли и уменьшение средств на выплату дивидендов и финансирование инвестиционного развития;

10.4. Страновые и политические риски:

- экономический кризис в России;
- зависимость российской экономики от цен на нефть.

Для минимизации указанных рисков Общество:

- осуществляет разработку новой продукции, в том числе лекарственных препаратов и биологически активных добавок, что позволит удешевить выпуск каждой единицы продукции за счет увеличения объема производства и реализации, и как следствие, за счет снижения доли условно-постоянных расходов в себестоимости;
- ведет работы в области импортозамещения сырья и материалов, используемых при производстве продукции;
- в случае невозможности импортозамещения, ведет поиск новых зарубежных поставщиков сырья и материалов, готовых к сотрудничеству в сложной политической ситуации;
- ведет поиск новых поставщиков сырья и материалов с более низкими ценами.

Раздел 11. Сведения о совершенных Обществом в отчетном году крупных сделках и сделках с заинтересованностью
Сделки с заинтересованностью:

№ п/п	Наименование сделки (номер и дата договора)	Стороны		Предмет сделки, срок действия договора	Цена сделки за 2021 г., тыс. руб. с НДС	Заинтересованные лица	Факт одобрения сделки, если требуется
		Заказчик/ Покупатель/ Арендатор	Исполнитель/ Поставщик/ Арендодатель				
1	Договор поставки № 2017-4 от 31.08.2017	АО «Медвиторг»	ОАО «Фармацевтическая фабрика Санкт-Петербурга»	Поставка косметических препаратов и лекарственных средств / пролонгирован до 31.12.2021 г. с возможностью дальнейшей пролонгации	253 038	Член Совета директоров Общества и контролирующее лицо Шаталин Д.А.	Не требуется*
2	Договор аренды производственного помещения №11 от 11.03.2020	АО «Медвиторг»	ОАО «Фармацевтическая фабрика Санкт-Петербурга»	Аренда производственного помещения/ до 30.04.2021	1 457	Член Совета директоров Общества и контролирующее лицо Шаталин Д.А.	Не требуется**
3	Договор поставки ДП100121 от 10.04.2021	ОАО «Фармацевтическая фабрика Санкт-Петербурга»	АО «Медвиторг»	Поставка комплектующих материалов для производства лекарственных средств до 31.12.2021 с возможностью дальнейшей пролонгации	2 567	Член Совета директоров Общества и контролирующее лицо Шаталин Д.А.	Не требуется*

№ п/п	Наименование сделки (номер и дата договора)	Стороны		Предмет сделки, срок действия договора	Цена сделки за 2021 г., тыс. руб. с НДС	Заинтересованные лица	Факт одобрения сделки, если требуется
		Заказчик/ Покупатель/ Арендатор	Исполнитель/ Поставщик/ Арендодатель				
4	Договор аренды нежилого помещения №2/620 от 03.07.2020	ООО «Медни.Лаб»	ОАО «Фармацевтическая фабрика Санкт-Петербурга»	Аренда нежилого помещения/ до 31.12.2021	691,0	Член Совета директоров Общества и контролирующее лицо Шаталин Д.А.	Не требуется ++
5	Договор оказания услуг № 01/0920 от 31.08.2020	ОАО «Фармацевтическая фабрика Санкт-Петербурга»	ООО «Медни.Лаб»	Оказание услуг по осуществлению внесения изменений в регистрационные досье производимых лекарственных препаратов / срок действия до момента окончательного выполнения Сторонами всех обязательств	350,0	Член Совета директоров Общества и контролирующее лицо Шаталин Д.А.	Не требуется*

* Одобрение не требуется, так как сделка осуществлялась в рамках обычной финансово-хозяйственной деятельности

** Одобрения не требуется, так как не поступало соответствующее требование от лиц, имеющих право его предъявлять. Сделок, удовлетворяющих критериям крупной сделки в 2021 г. не осуществлялось.

Раздел 12. Сведения о Совете директоров

В 2021 г. Совет директоров действовал в следующем составе:

Шаталин Дмитрий Александрович, член Совета директоров ОАО «Фармацевтическая фабрика Санкт-Петербурга»;

Доли в уставном капитале и принадлежащих акций ОАО «Фармацевтическая фабрика Санкт-Петербурга» нет;

Год рождения – 1971;

Образование – высшее;

Основное место работы: Генеральный директор АО «Мединторг»;

Колесников Андрей Львович, член Совета директоров ОАО «Фармацевтическая фабрика Санкт-Петербурга»;

Доли в уставном капитале и принадлежащих акций ОАО «Фармацевтическая фабрика Санкт-Петербурга» нет;

Год рождения - 1969;

Образование – высшее;

Основное место работы: Финансовый директор АО «Мединторг»;

Ростокин Валерий Анатольевич, член Совета директоров/ генеральный директор ОАО «Фармацевтическая фабрика Санкт-Петербурга»;

Доли в уставном капитале и принадлежащих акций ОАО «Фармацевтическая фабрика Санкт-Петербурга» нет;

Год рождения - 1967;

Образование – высшее;

Основное место работы: Заместитель генерального директора по корпоративному управлению и инвестициям АО «Мединторг».

Бадюгина Ирина Борисовна, член Совета директоров ОАО «Фармацевтическая фабрика Санкт-Петербурга»;

Доли в уставном капитале и принадлежащих акций ОАО «Фармацевтическая фабрика Санкт-Петербурга» нет;

Год рождения - 1967;

Образование – высшее;

Основное место работы: Заместитель генерального директора ОАО "Фармацевтическая фабрика Санкт-Петербурга";

Храмов Андрей Андреевич, член Совета директоров ОАО «Фармацевтическая фабрика Санкт-Петербурга»;

Доли в уставном капитале и принадлежащих акций ОАО «Фармацевтическая фабрика Санкт-Петербурга» нет;

Год рождения - 1974;

Образование – высшее;

Основное место работы: Коммерческий директор АО «Мединторг».

Раздел 13. Сведения о директоре

Ростокин Валерий Анатольевич, член Совета директоров/ генеральный директор ОАО «Фармацевтическая фабрика Санкт-Петербурга»;

Доли в уставном капитале и принадлежащих акций ОАО «Фармацевтическая фабрика Санкт-Петербурга» нет;

Год рождения -1967;

Образование – высшее;

Основное место работы - Заместитель генерального директора по корпоративному управлению и инвестициям АО «Мединторг».

Срок полномочий в соответствии с Протоколом № 03/2021 от 28 апреля 2021 г. - 2 года

Раздел 14. Основные положения политики общества в области вознаграждения и компенсации расходов, а также информация по всем выплатам органам управления (за исключением директора)

Общество не практикует выплату вознаграждений и компенсацию расходов членам Совета директоров за работу в Совете директоров. Общее собрание акционеров не принимало решений о таких выплатах и компенсациях.

На текущий момент обществом не разработана Политика в области вознаграждения и компенсации расходов органам управления.

Зарботная плата членов Совета директоров Общества, являющихся его работниками (в том числе по совместительству), за 2021 г. составила 4 938.2 тыс. руб.

Иных вознаграждений и компенсаций расходов не предусмотрено.

Раздел 15. Сведения о состоянии чистых активов общества

Показатели, характеризующие динамику изменения стоимости чистых активов и уставного капитала общества за три последних завершённых отчетных года:

Показатели, тыс. руб.	2019	2020	2021
Чистые активы	54 906	139 526	145 168
Уставный капитал	4 210	4 210	4 210

Стоимость чистых активов Общества превышает его уставный капитал в 2019 - 2021 гг.

Размер уставного капитала Общества последние три финансовых года не изменялся.

ЗАКЛЮЧЕНИЕ РЕВИЗИОННОЙ КОМИССИИ

По результатам проверки финансово-хозяйственной деятельности за 2021 г.

ОАО «Фармацевтическая фабрика Санкт-Петербурга»

г. Санкт-Петербург

«22» апреля 2022 г.

Ревизионной комиссией (избранной решением общего собрания акционеров) в составе Мамонтовой Л.А. и Михайловой О.А. проведена проверка финансово-хозяйственной деятельности ОАО «Фармацевтическая фабрика Санкт-Петербурга» (далее Общество) за 2021 г, результаты которой нашли отражение в бухгалтерской (финансовой) отчетности Общества за период с 01 января по 31 декабря 2021 года включительно.

При ведении бухгалтерского учета, в том числе при составлении бухгалтерской отчетности, ОАО «Фармацевтическая фабрика Санкт-Петербурга» руководствовалось Федеральным законом от 06.12.2011 №402-ФЗ «О бухгалтерском учете», Положением по ведению бухгалтерского учета и бухгалтерской отчетности в Российской Федерации, утвержденным Приказом Минфина России от 29.07.1998 №34н, действующими положениями по бухгалтерскому учету».

Годовая бухгалтерская (финансовая) отчетность за 2021 год состоит из:

Бухгалтерский баланс на 31 декабря 2021 года;

Отчет о финансовых результатах за 2021 год;

Отчет о движении денежных средств за 2021 год;

Отчет об изменениях капитала за 2021 год;

Пояснения к бухгалтерскому балансу и отчету о финансовых результатах ОАО «Фармацевтическая фабрика Санкт-Петербурга» за 2021 год.

При проведении проверки Ревизионная комиссия руководствовалась полномочиями, определенными Федеральным законом от 26 декабря 1995 г. № 208-ФЗ «Об акционерных обществах», Уставом Общества и Положением о Ревизионной комиссии.

В ходе проверки были использованы документы, регистры бухгалтерского и налогового учета, реестры и пояснения, предоставленные руководством Общества.

Проверка планировалась и проводилась таким образом, чтобы получить достаточную уверенность в том, что бухгалтерская (финансовая) отчетность не содержит существенных искажений. Проверка осуществлялась выборочно и включала в себя

Годовой отчет ОАО «Фармацевтическая фабрика Санкт-Петербурга» за 2021 год

В рамках проверки ревизионной комиссией был проведен анализ финансового положения и эффективности деятельности Общества за период с 01 января 2021 года по 31 декабря 2021 года.

По мнению членов Ревизионной комиссии:

Годовая бухгалтерская отчетность ОАО «Фармацевтическая фабрика Санкт-Петербурга» за 2021 год отражает достоверно во всех существенных аспектах финансовое положение ОАО «Фармацевтическая фабрика Санкт-Петербурга» по состоянию на 31 декабря 2021 года, результаты его финансово-хозяйственной деятельности и движение его денежных средств за 2021 год в соответствии с правилами составления бухгалтерской отчетности, установленными в Российской Федерации.

Члены ревизионной комиссии:



Мамонтова Л.А.



Михайлова О.А.